



Surveillance Tower

+Surveillance+

▪ **Surveillance Tower**

COLORS AVAILABLE: Black Coyote Brown Olive Drab
 Ranger Grey White

West Armor is proud to present one of the finest surveillance towers made in the USA. Portable, lightweight, easy to deploy and operate. Capacity for 2 people. Can stand winds up to 50mph, climate controlled, self powered using a Cummins/Onan Genset unit. This tower can raise up to 21ft above ground to keep a close eye on the surroundings.

Panoramic Tinted Windows for extra vision

Thermo Insulated Element Powder coated resistant walls


Extra Heavy Duty Scissors jack with 21ft height

Oversized hydraulic jack with failsafe

Industry Leading Cummins/Onan 5.5KWA generator

Extended jack/arms for extra stability





Torre de Vigilancia

+VIGILANCIA+

▪ Torre de Vigilancia

COLORES:

■ Negro
■ Gris

■ Marron

■ Oliva
■ Blanco

West Armor se enorgullece en presentar una de las mas sofisticadas y versatiles torres de vigilancia existentes en el mercado fabricada en su totalidad en USA. La torre es portable y se puede remolcar facilmente con cualquier camioneta, facil de transportar, desplegar y operar. Cuenta con una capacidad para dos personas. Puede sostener vientos hasta 50 mph, cuenta con unidad de Aire Acondicionado/ Calefaccion, generador electrico marca Onan/Cummins. La torre se levanta hasta una altura de 21 pies para vigilar todos los alrededores.

Vidrios Ahumados panoramicos extra grandes para vision extendida

Paredes construidas en material termico aislante protegido con pintura electrostatica contra los elementos atmosfericos


Soporte estructural de trabajo pesado tipo tijera con capacidad para 21 pies de altura

Gatos hidraulicos sobre-dimensionados con dispositivos de seguridad

Generador electrico de optima calidad marca Onan/Cummins de 5.5 kva

Brazos extendibles con gatos de estabilidad para mayor seguridad






Surveillance Tower

DETAILED SPECIFICATIONS

- TRAILER**
- 2" Ball
 - 5000 lb. Torsion type with electric brake
 - 2 – 15" tires and wheels
 - 1 – 7 gallon hydraulic tank
 - 1 – 13 gallon fuel tank
 - 1 – Spare tire and wheel tongue mounted
 - 4 – Manual pull out outriggers to a distance of 12 feet with manual jacks for leveling
- SCISSOR LIFT**
- Constructed of 2x5 3/16 wall tubing bolted together with 1 ½ " case hardened bolts
 Bushings are fiberglass spun Teflon, upper/ lower rails slide on UHMW oil Impregnated
 Cylinder 4" x 36" with all safety built in holding blocks and emergency let down control valve
 Electric over hydraulic upper and lower push button safety release type weather sealed
 Hydraulic pump mounted on generator, 2 gallons per minute pump;
 Control panel box watertight
- 1 – Generator **Onan by Cummins**, 5500 KW gas with EFI
 - 1 – Electric outlet in tower and lower for outside lights
 - 1 – 12V Group 27 battery
 - 1 – Overhead mounted 13,500 BTU air conditioner with heat strip
- TOWER**
- Fiberglass insulated 1", 5' x 5' tapered to 6' x 6' at roof; with 3' x 5' porch with railing
 - 3 – 40" x 57" black tempered windows, slide to open
 - 1 – Door at rear 77" x 29"
 - 1 – Rear steps with handrail
 - 2 – Spotlights
 - 1 – Interior light
 - 1 – Interior shelf 12" x 60"
- WHOLE UNIT**
- Height 12'
 - Width 8'
 - Length 16'
 - Weight 4300 lbs.





Torre de Vigilancia

ESPECIFICACIONES DETALLADAS

TRAILER

Acople de 2" para barra de tiro
Suspension con barra de torsion de 5000 lb. con frenos electricos
2 x 15" Neumaticos/llantas con rines
1 x Tanque para fluido hidraulico de 7 galones
1 x Tanque de combustible de 13 galones
1 x Neumatico/llanta con RIM de repuesto montado en el trailer
4 x Gatos Manuales de seguridad con extension de 12 pies cada uno para nivelar estructura

GATO TIJERA

Construido de 2x5 tubos de 3/16" de espesor atornillados con 1 1/2" tornillos acerados
Bushings construidos en Teflon, rodamientos rieles superiores/inferiores en UHMW oil
Cilindro hidraulico de 4" x 36" con doble mecanismo de seguridad (arriba y abajo)
Botones selectores electricos sobre mecanismo hidraulico con sistema de seguridad
Bomba hidraulica montada junto al generador con capacidad de 2 GPM
Panel de controles montada en caja resistente al agua
1 x Generador electrico **Onan by Cummins**, 5500 KW gas con inyeccion electronica
1 x Tomas electricas de 110VAC para luces exteriores
1 x Bateria de 12V Grupo 27
1 x Equipo de Aire acondicionado de 13,500 BTU instalado en la parte superior con calefaccion

TORRE

Insolada con fibra de vidrio 1", 5' x 5' empotrada a 6' x 6' en techo; con terraza 3' x 5'
3 x 40" x 57" Ventanas templadas ahumadas color negro con dispositivo abre-lunas
1 x Puerta trasera 77" x 29"
1 x Escalones con rieles
2 x Luces exteriores
1 x Luz Interior
1 x Repisa Interior 12" x 60"

UNIDAD TOTAL

Altura 12'
Ancho 8'
Largo 16'
Peso 4300 lbs.

